

Undervisningsmiljø 2015

Information	3
Besvarelser medtaget i denne rapport	3
Det fysiske undervisningsmiljø	4
A. Synes du skolen er pæn og indbydende?	4
B. Er det rart at være i klasselokalet?	5
C. Rydder du op efter dig selv, når du har rodet?	6
D. Synes du, at der er pænt ryddet op på skolens udendørs arealer? (skolegården og gårdhaven).	7
E. Er du tilfreds med klassens møbler?	8
F. Er der lys nok i klassen, når du arbejder?	9
H. Kan du altid finde en voksen, når der er frikvarter?	10
H. Hvad synes du om legepladsen/gårdhaven?	11
I. Hvad synes du om skolens toiletter?	12
J. Behandler du skolens bøger og materialer godt?	13
K. Husker I at lufte ud i klassen?	14
Det psykiske undervisningsmiljø	15
A. Har du nogle at være sammen med i frikvartererne?	15
B. Kunne du tænke dig at flere indbød dig til leg/ samvær?	16
C. Er du god til selv at spørge andre, om de vil være sammen med dig?	17
D. Har du det godt med dine klassekammerater?	18
E. Er du glad for dine lærere?	19
F. Synes du, at du får en god undervisning?	20
G. Er du glad for at gå i skole?	21
H. Hvad er det bedste ved at gå i skole?	22
I. Føler du, at dine lærere vil hjælpe dig, hvis du ikke trives?	23
J. Har din klasse regler for, hvordan I skal være over for hinanden?	24
K. Hvem går du til, hvis du føler dig dårligt behandlet?	25
L. Bidrager du selv til, at klassen har det godt?	26
M. Er vi gode til at tage imod nye elever?	27
N. Er lærerne i din klasse gode til at få ro?	28
O. Kan du være urolig i klassen?	29
P. Vil du anbefale skolen til venner og bekendte?	30
Q. Bidrager du selv til en god undervisning?	31
Det æstetiske undervisningsmiljø	32
A. Synes du, skolens lokaler er lyse og pæne?	32
B. Lægger du mærke til kunsten på skolen?	33
C. Er det vigtigt for dig med kunst/billeder på væggene?	34
D. Er det vigtigt for dig, at elevernes egne billeder udstilles?	35
Frugt, mad- og mælkeordning	36
A. Er du tilfreds med frugtordningen på skolen?	36
B. Er du tilfreds med madordningen på skolen?	37
C. Er du tilfreds med mælkeordningen	38
D. Hvor ofte benytter du madordningen?	39
Elevautomat	40
A. Hvor ofte bruger du elevautomaten?	40

B. Hvor tilfreds er du med varerne?

41

Information

Besvarelser medtaget i denne rapport

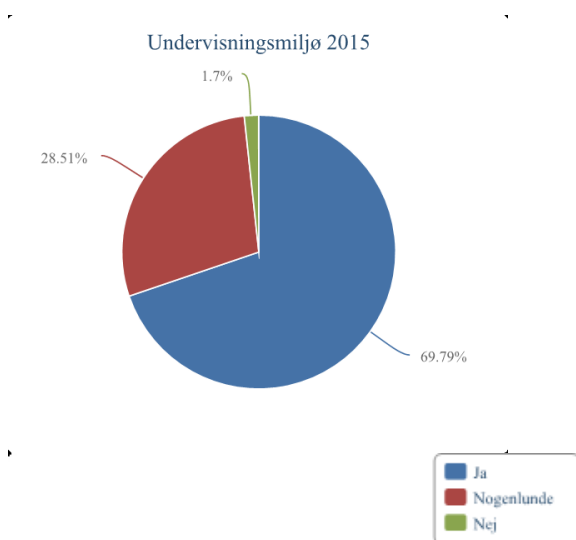
Filtrer på køn	Er medtaget i dette diagram
Drenge	X
Piger	X

Det fysiske undervisningsmiljø

A. Synes du skolen er pæn og indbydende?

Valgmuligheder	Alle
Ja	164
Nogenlunde	67
Nej	4
Antal elever, der har besvaret dette spørgsmål	235

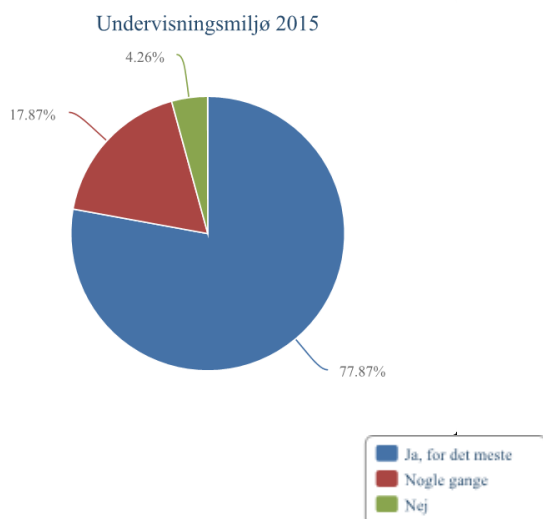
Valgmuligheder	Alle
Ja	69,79%
Nogenlunde	28,51%
Nej	1,70%



B. Er det rart at være i klasselokalet?

Valgmuligheder	Alle
Ja, for det meste	183
Nogle gange	42
Nej	10
Antal elever, der har besvaret dette spørgsmål	235

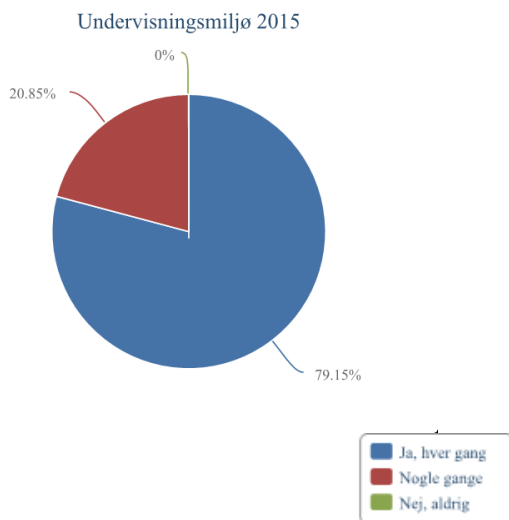
Valgmuligheder	Alle
Ja, for det meste	77,87%
Nogle gange	17,87%
Nej	4,26%



C. Rydder du op efter dig selv, når du har rodet?

Valgmuligheder	Alle
Ja, hver gang	186
Nogle gange	49
Nej, aldrig	0
Antal elever, der har besvaret dette spørgsmål	235

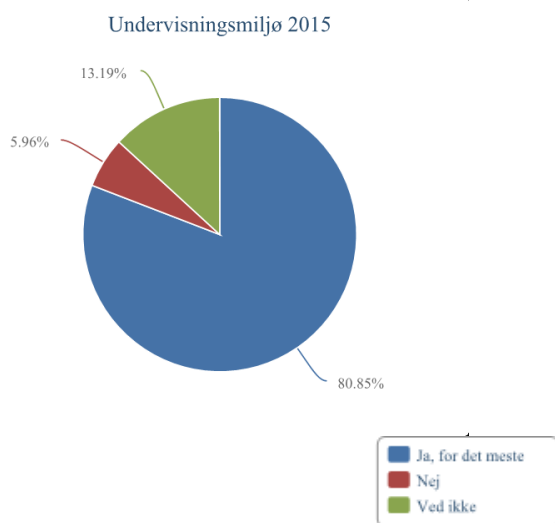
Valgmuligheder	Alle
Ja, hver gang	79,15%
Nogle gange	20,85%
Nej, aldrig	0%



D. Synes du, at der er pænt ryddet op på skolens udendørs arealer?
(skolegården og gårdhaven).

Valgmuligheder	Alle
Ja, for det meste	190
Nej	14
Ved ikke	31
Antal elever, der har besvaret dette spørgsmål	235

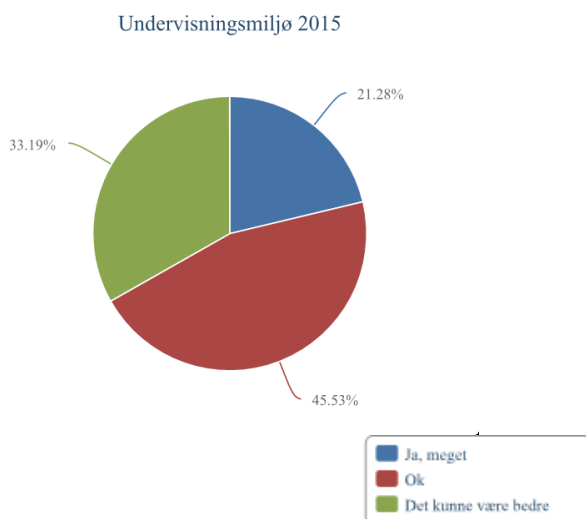
Valgmuligheder	Alle
Ja, for det meste	80,85%
Nej	5,96%
Ved ikke	13,19%



E. Er du tilfreds med klassens møbler?

Valgmuligheder	Alle
Ja, meget	50
Ok	107
Det kunne være bedre	78
Antal elever, der har besvaret dette spørgsmål	235

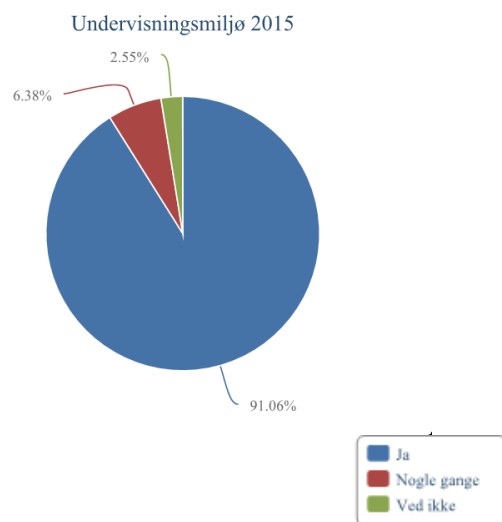
Valgmuligheder	Alle
Ja, meget	21,28%
Ok	45,53%
Det kunne være bedre	33,19%



F. Er der lys nok i klassen, når du arbejder?

Valgmuligheder	Alle
Ja	214
Nogle gange	15
Ved ikke	6
Antal elever, der har besvaret dette spørgsmål	235

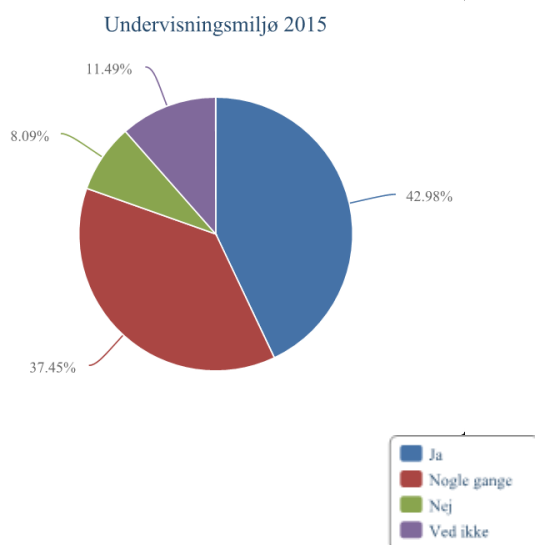
Valgmuligheder	Alle
Ja	91,06%
Nogle gange	6,38%
Ved ikke	2,55%



H. Kan du altid finde en voksen, når der er frikvarter?

Valgmuligheder	Alle
Ja	101
Nogle gange	88
Nej	19
Ved ikke	27
Antal elever, der har besvaret dette spørgsmål	235

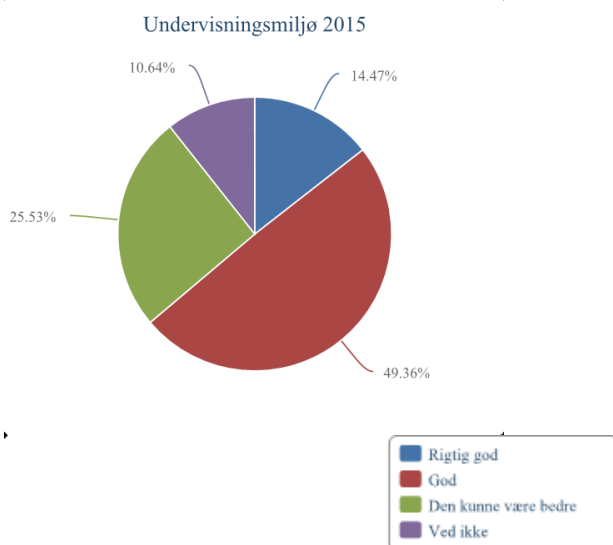
Valgmuligheder	Alle
Ja	42,98%
Nogle gange	37,45%
Nej	8,09%
Ved ikke	11,49%



H. Hvad synes du om legepladsen/gårdhaven?

Valgmuligheder	Alle
Rigtig god	34
God	116
Den kunne være bedre	60
Ved ikke	25
Antal elever, der har besvaret dette spørgsmål	235

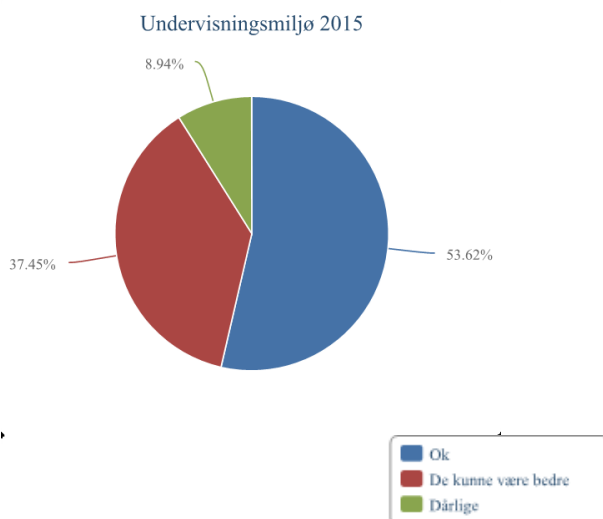
Valgmuligheder	Alle
Rigtig god	14,47%
God	49,36%
Den kunne være bedre	25,53%
Ved ikke	10,64%



I. Hvad synes du om skolens toiletter?

Valgmuligheder	Alle
Ok	126
De kunne være bedre	88
Dårlige	21
Antal elever, der har besvaret dette spørgsmål	235

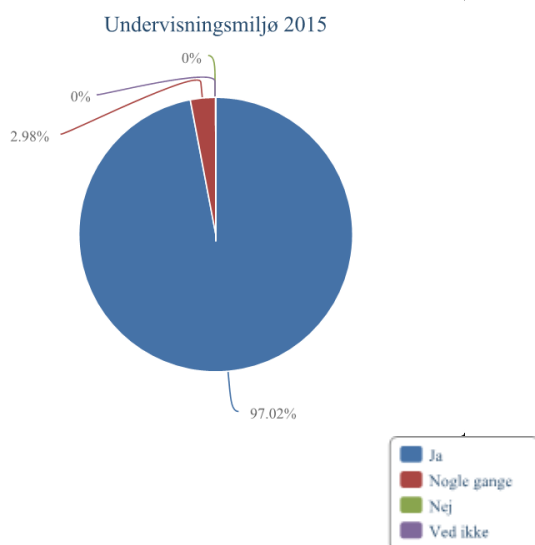
Valgmuligheder	Alle
Ok	53,62%
De kunne være bedre	37,45%
Dårlige	8,94%



J. Behandler du skolens bøger og materialer godt?

Valgmuligheder	Alle
Ja	228
Nogle gange	7
Nej	0
Ved ikke	0
Antal elever, der har besvaret dette spørgsmål	235
Samlet antal elever, der har fået stillet dette spørgsmål	235

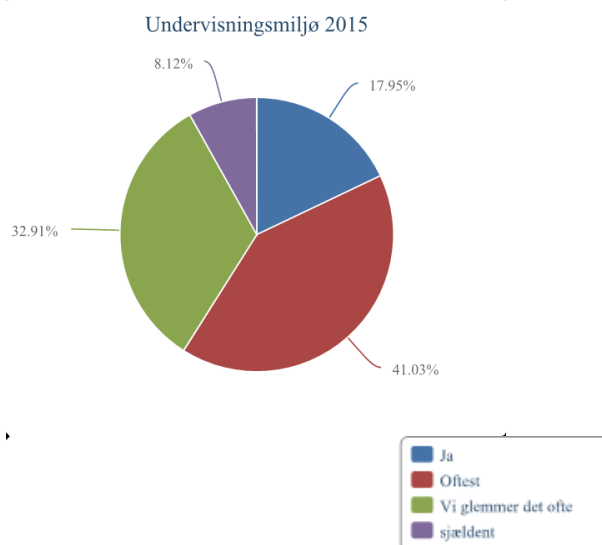
Valgmuligheder	Alle
Ja	97,02%
Nogle gange	2,98%
Nej	0%
Ved ikke	0%



K. Husker I at lufte ud i klassen?

Valgmuligheder	Alle
Ja	42
Oftest	96
Vi glemmer det ofte	77
sjældent	19
Antal elever, der har besvaret dette spørgsmål	234
Samlet antal elever, der har fået stillet dette spørgsmål	235

Valgmuligheder	Alle
Ja	17,95%
Oftest	41,03%
Vi glemmer det ofte	32,91%
sjældent	8,12%

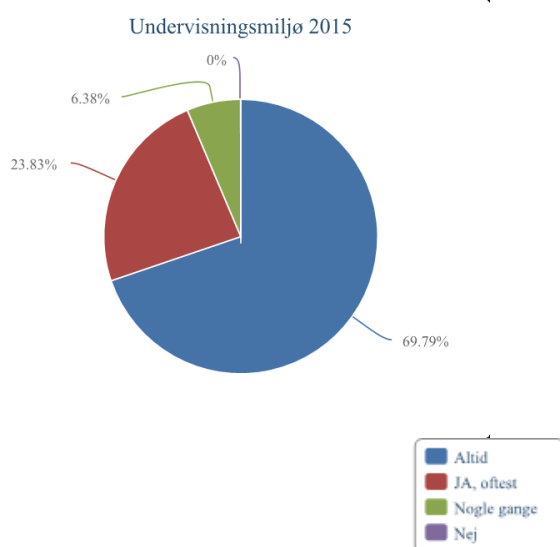


Det psykiske undervisningsmiljø

A. Har du nogle at være sammen med i frikvartererne?

Valgmuligheder	Alle
Altid	164
JA, oftest	56
Nogle gange	15
Nej	0
Antal elever, der har besvaret dette spørgsmål	235

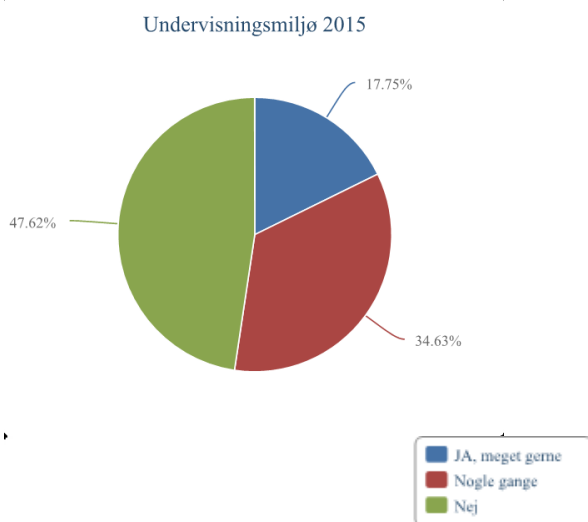
Valgmuligheder	Alle
Altid	69,79%
JA, oftest	23,83%
Nogle gange	6,38%
Nej	0%



B. Kunne du tænke dig at flere indbød dig til leg/ samvær?

Valgmuligheder	Alle
JA, meget gerne	41
Nogle gange	80
Nej	110
Antal elever, der har besvaret dette spørgsmål	231
Samlet antal elever, der har fået stillet dette spørgsmål	235

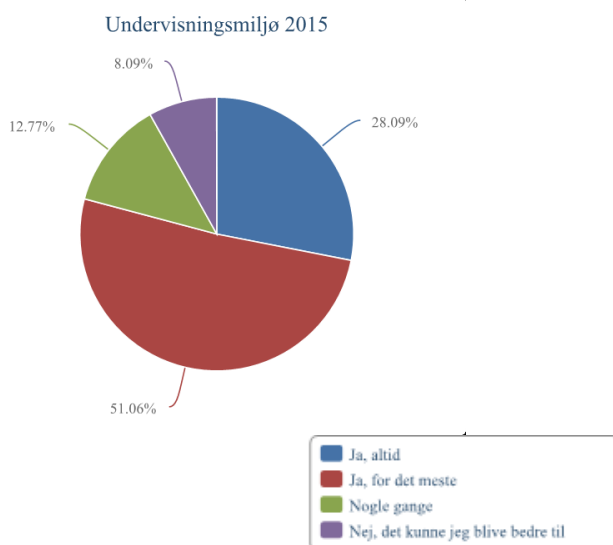
Valgmuligheder	Alle
JA, meget gerne	17,75%
Nogle gange	34,63%
Nej	47,62%



C. Er du god til selv at spørge andre, om de vil være sammen med dig?

Valgmuligheder	Alle
Ja, altid	66
Ja, for det meste	120
Nogle gange	30
Nej, det kunne jeg blive bedre til	19
Antal elever, der har besvaret dette spørgsmål	235

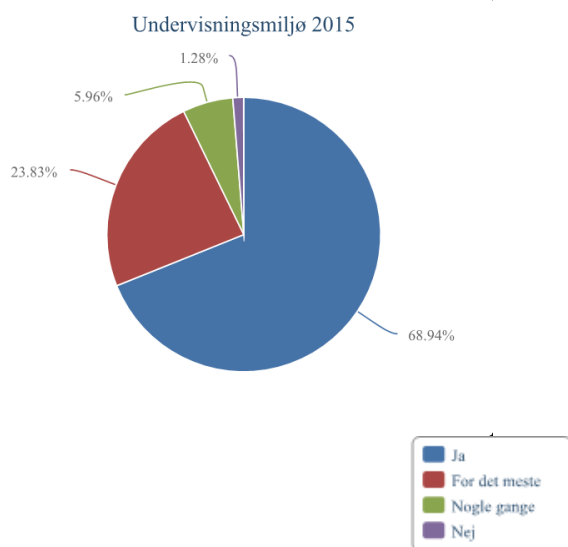
Valgmuligheder	Alle
Ja, altid	28,09%
Ja, for det meste	51,06%
Nogle gange	12,77%
Nej, det kunne jeg blive bedre til	8,09%



D. Har du det godt med dine klassekammerater?

Valgmuligheder	Alle
Ja	162
For det meste	56
Nogle gange	14
Nej	3
Antal elever, der har besvaret dette spørgsmål	235
Samlet antal elever, der har fået stillet dette spørgsmål	235

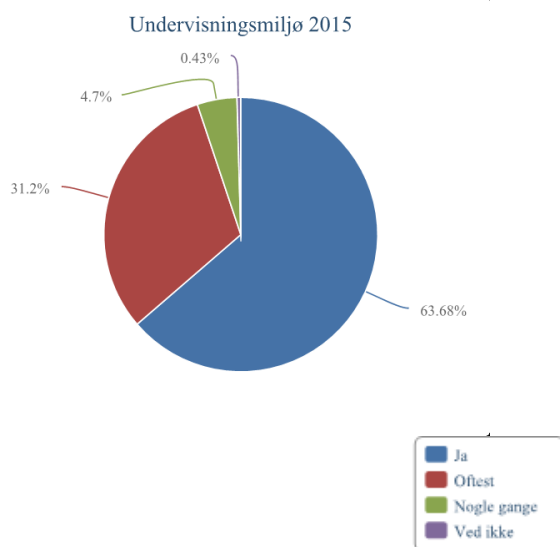
Valgmuligheder	Alle
Ja	68,94%
For det meste	23,83%
Nogle gange	5,96%
Nej	1,28%



E. Er du glad for dine lærere?

Valgmuligheder	Alle
Ja	149
Oftest	73
Nogle gange	11
Ved ikke	1
Antal elever, der har besvaret dette spørgsmål	234
Samlet antal elever, der har fået stillet dette spørgsmål	235

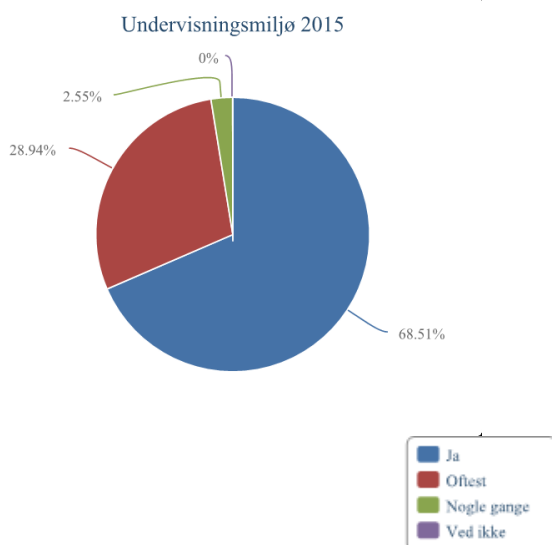
Valgmuligheder	Alle
Ja	63,68%
Oftest	31,20%
Nogle gange	4,70%
Ved ikke	0,43%



F. Synes du, at du får en god undervisning?

Valgmuligheder	Alle
Ja	161
Oftest	68
Nogle gange	6
Ved ikke	0
Antal elever, der har besvaret dette spørgsmål	235
Samlet antal elever, der har fået stillet dette spørgsmål	235

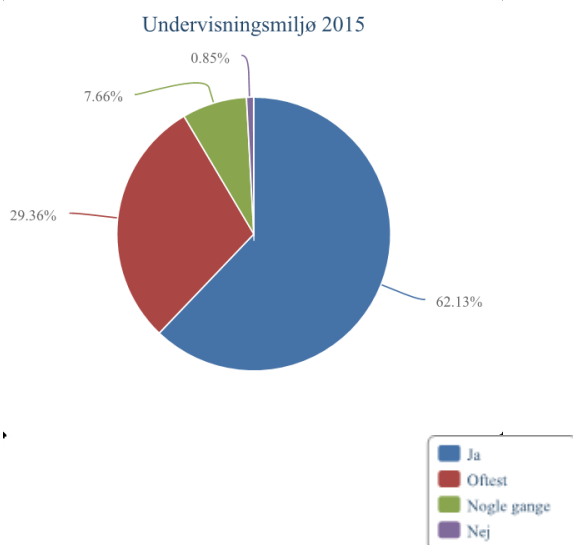
Valgmuligheder	Alle
Ja	68,51%
Oftest	28,94%
Nogle gange	2,55%
Ved ikke	0%



G. Er du glad for at gå i skole?

Valgmuligheder	Alle
Ja	146
Oftest	69
Nogle gange	18
Nej	2
Antal elever, der har besvaret dette spørgsmål	235

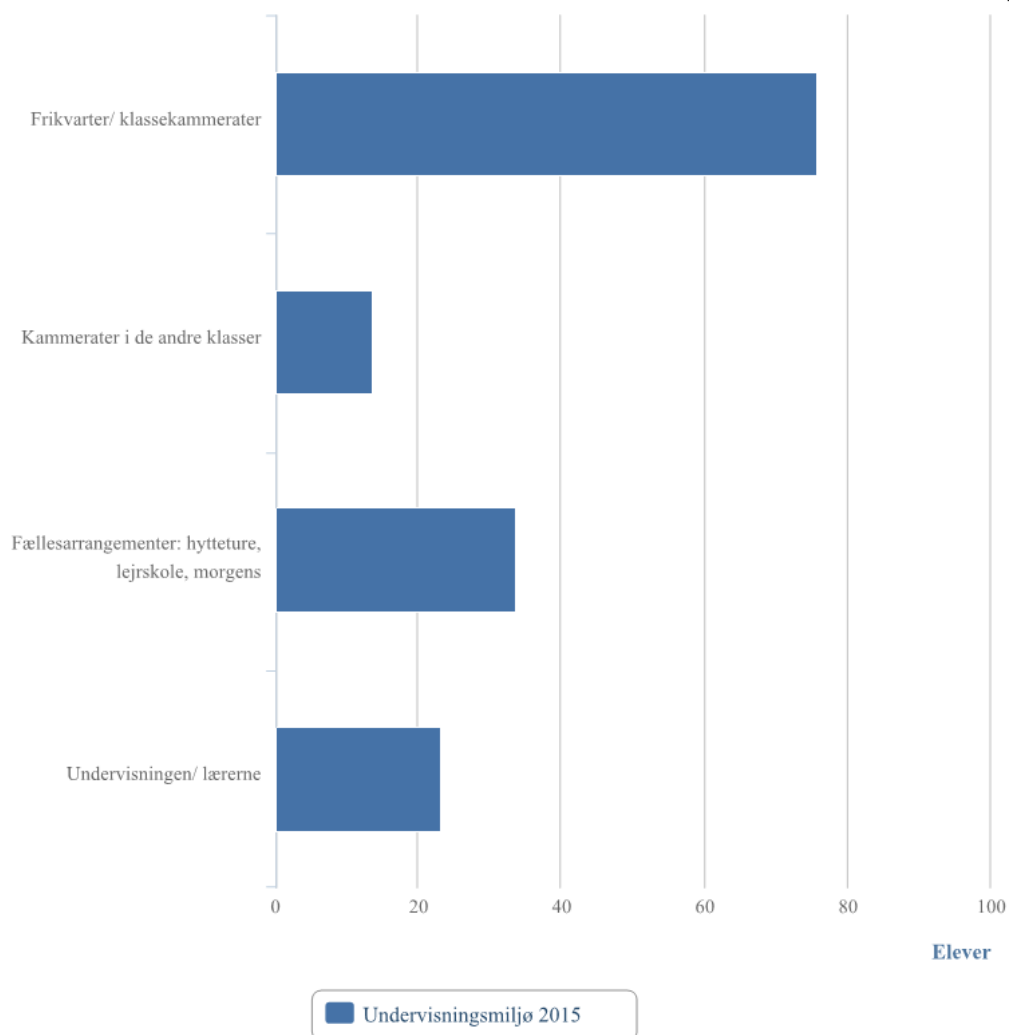
Valgmuligheder	Alle
Ja	62,13%
Oftest	29,36%
Nogle gange	7,66%
Nej	0,85%



H. Hvad er det bedste ved at gå i skole?

Valgmuligheder	Alle
Frikvarter/ klassekammerater	178
Kammerater i de andre klasser	32
Fællesarrangementer: hytteture, lejrskole, morgens	79
Undervisningen/ lærerne	54
Antal elever, der har besvaret dette spørgsmål	235

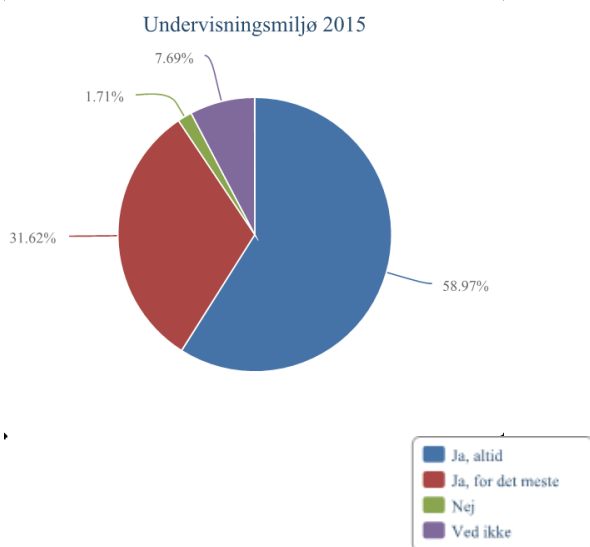
Valgmuligheder	Alle
Frikvarter/ klassekammerater	75,74%
Kammerater i de andre klasser	13,62%
Fællesarrangementer: hytteture, lejrskole, morgens	33,62%
Undervisningen/ lærerne	22,98%



I. Føler du, at dine lærere vil hjælpe dig, hvis du ikke trives?

Valgmuligheder	Alle
Ja, altid	138
Ja, for det meste	74
Nej	4
Ved ikke	18
Antal elever, der har besvaret dette spørgsmål	234
Samlet antal elever, der har fået stillet dette spørgsmål	235

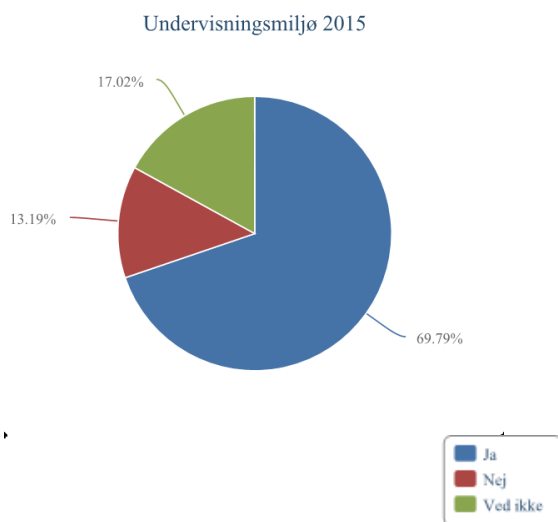
Valgmuligheder	Alle
Ja, altid	58,97%
Ja, for det meste	31,62%
Nej	1,71%
Ved ikke	7,69%



J. Har din klasse regler for, hvordan I skal være over for hinanden?

Valgmuligheder	Alle
Ja	164
Nej	31
Ved ikke	40
Antal elever, der har besvaret dette spørgsmål	235

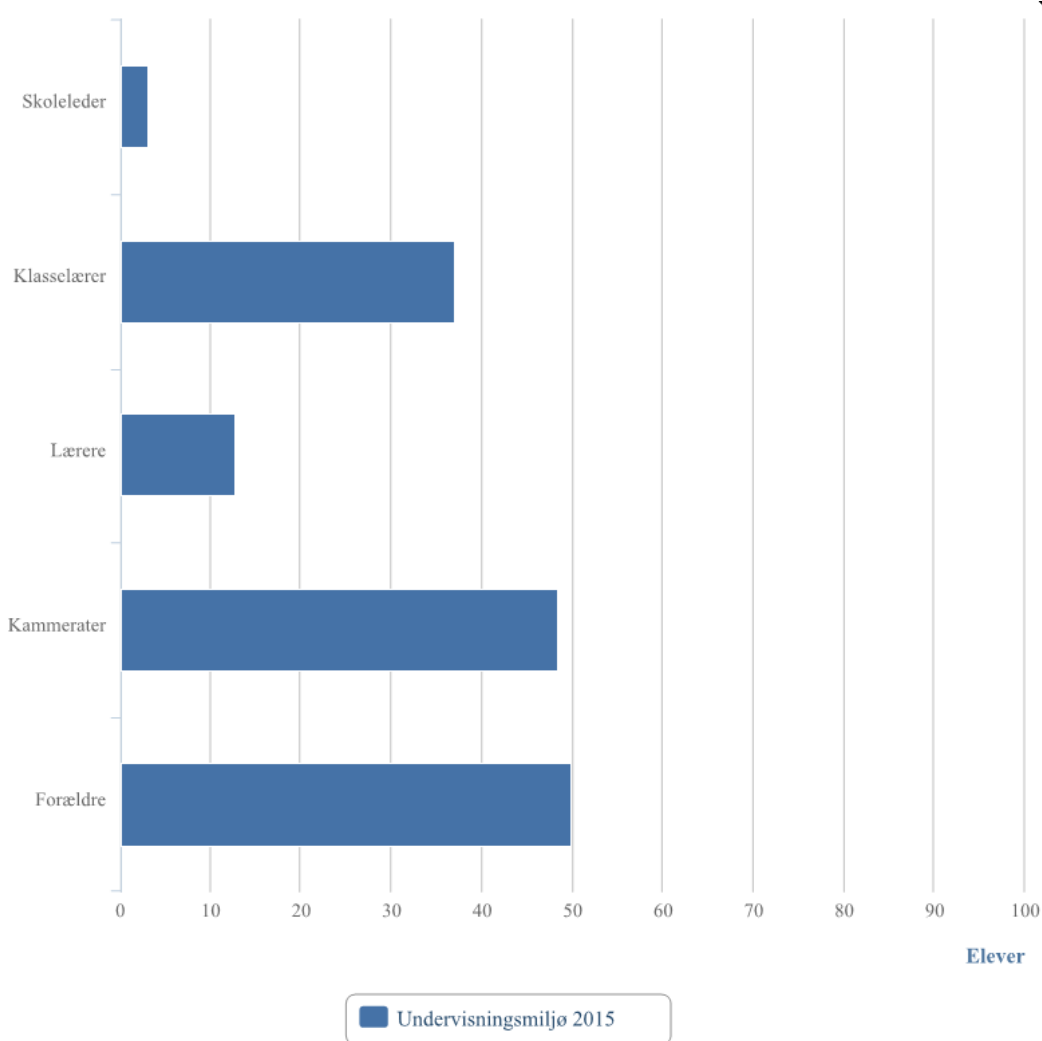
Valgmuligheder	Alle
Ja	69,79%
Nej	13,19%
Ved ikke	17,02%



K. Hvem går du til, hvis du føler dig dårligt behandlet?

Valgmuligheder	Alle
Skoleleder	7
Klasselærer	87
Lærere	30
Kammerater	114
Forældre	117
Antal elever, der har besvaret dette spørgsmål	235

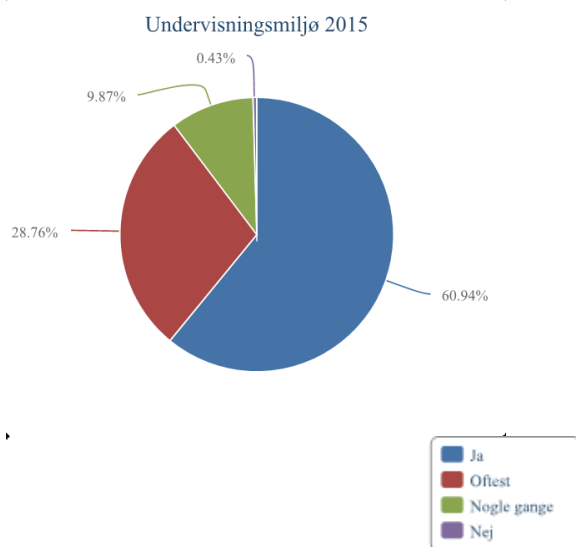
Valgmuligheder	Alle
Skoleleder	2,98%
Klasselærer	37,02%
Lærere	12,77%
Kammerater	48,51%
Forældre	49,79%



L. Bidrager du selv til, at klassen har det godt?

Valgmuligheder	Alle
Ja	142
Oftest	67
Nogle gange	23
Nej	1
Antal elever, der har besvaret dette spørgsmål	233
Samlet antal elever, der har fået stillet dette spørgsmål	235

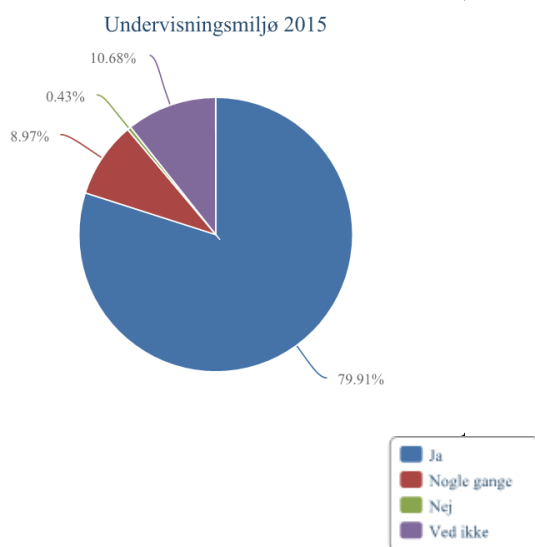
Valgmuligheder	Alle
Ja	60,94%
Oftest	28,76%
Nogle gange	9,87%
Nej	0,43%



M. Er vi gode til at tage imod nye elever?

Valgmuligheder	Alle
Ja	187
Nogle gange	21
Nej	1
Ved ikke	25
Antal elever, der har besvaret dette spørgsmål	234
Samlet antal elever, der har fået stillet dette spørgsmål	235

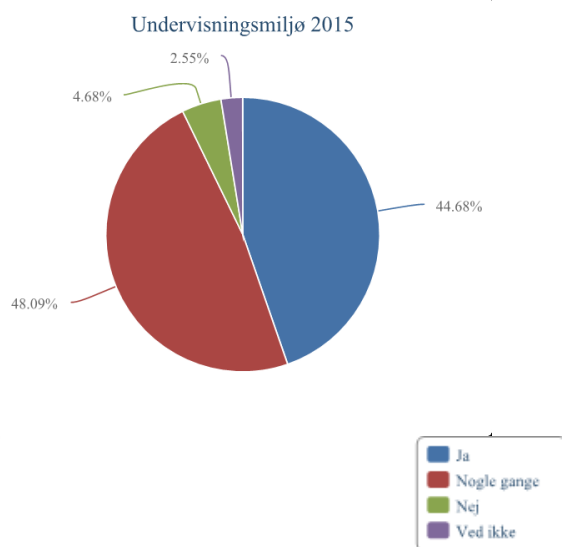
Valgmuligheder	Alle
Ja	79,91%
Nogle gange	8,97%
Nej	0,43%
Ved ikke	10,68%



N. Er lærerne i din klasse gode til at få ro?

Valgmuligheder	Alle
Ja	105
Nogle gange	113
Nej	11
Ved ikke	6
Antal elever, der har besvaret dette spørgsmål	235
Samlet antal elever, der har fået stillet dette spørgsmål	235

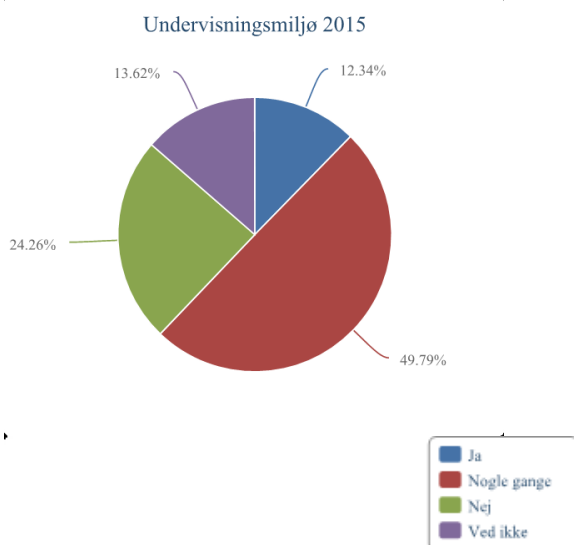
Valgmuligheder	Alle
Ja	44,68%
Nogle gange	48,09%
Nej	4,68%
Ved ikke	2,55%



O. Kan du være urolig i klassen?

Valgmuligheder	Alle
Ja	29
Nogle gange	117
Nej	57
Ved ikke	32
Antal elever, der har besvaret dette spørgsmål	235
Samlet antal elever, der har fået stillet dette spørgsmål	235

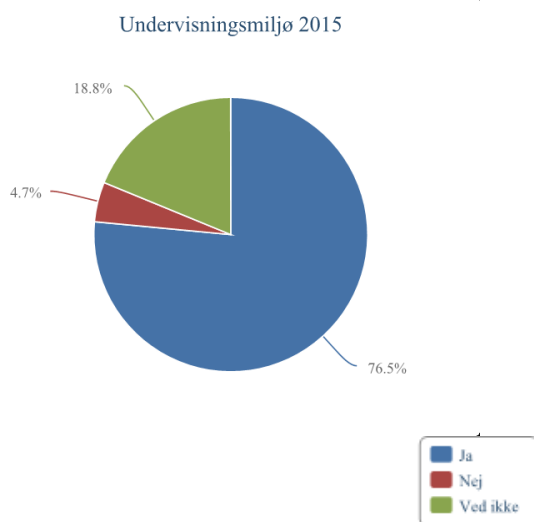
Valgmuligheder	Alle
Ja	12,34%
Nogle gange	49,79%
Nej	24,26%
Ved ikke	13,62%



P. Vil du anbefale skolen til venner og bekendte?

Valgmuligheder	Alle
Ja	179
Nej	11
Ved ikke	44
Antal elever, der har besvaret dette spørgsmål	234
Samlet antal elever, der har fået stillet dette spørgsmål	235

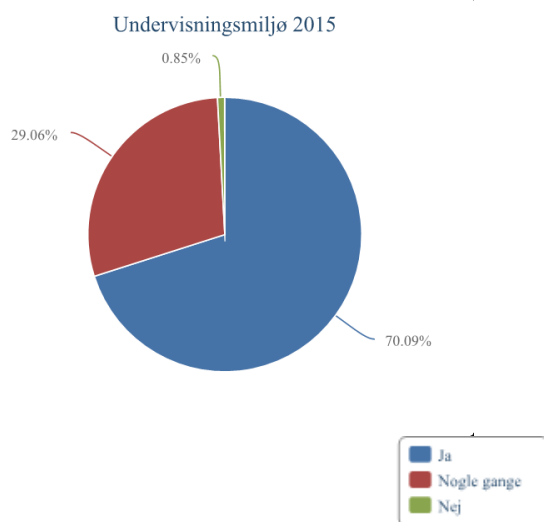
Valgmuligheder	Alle
Ja	76,50%
Nej	4,70%
Ved ikke	18,80%



Q. Bidrager du selv til en god undervisning?

Valgmuligheder	Alle
Ja	164
Nogle gange	68
Nej	2
Antal elever, der har besvaret dette spørgsmål	234
Samlet antal elever, der har fået stillet dette spørgsmål	235

Valgmuligheder	Alle
Ja	70,09%
Nogle gange	29,06%
Nej	0,85%

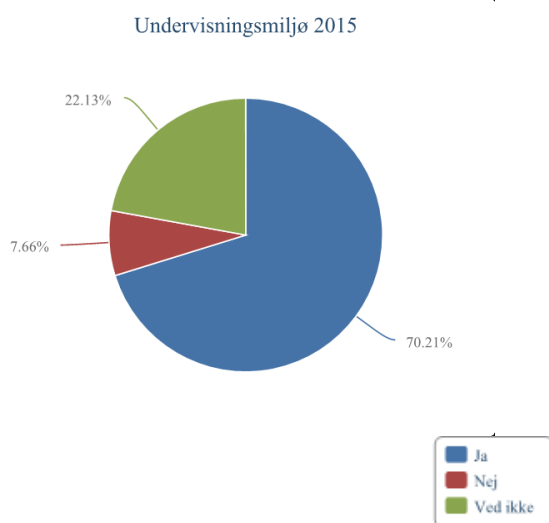


Det æstetiske undervisningsmiljø

A. Synes du, skolens lokaler er lyse og pæne?

Valgmuligheder	Alle
Ja	165
Nej	18
Ved ikke	52
Antal elever, der har besvaret dette spørgsmål	235

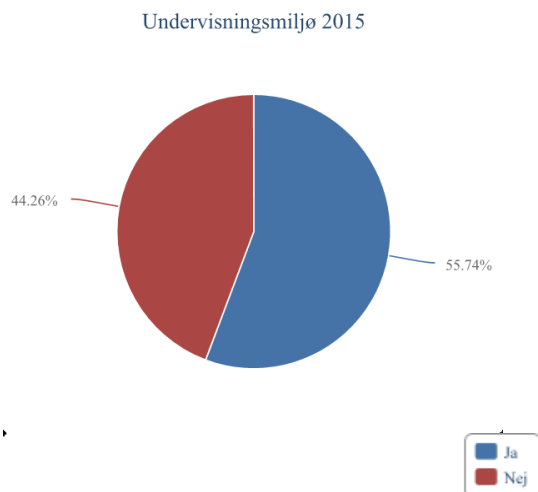
Valgmuligheder	Alle
Ja	70,21%
Nej	7,66%
Ved ikke	22,13%



B. Lægger du mærke til kunsten på skolen?

Valgmuligheder	Alle
Ja	131
Nej	104
Antal elever, der har besvaret dette spørgsmål	235

Valgmuligheder	Alle
Ja	55,74%
Nej	44,26%

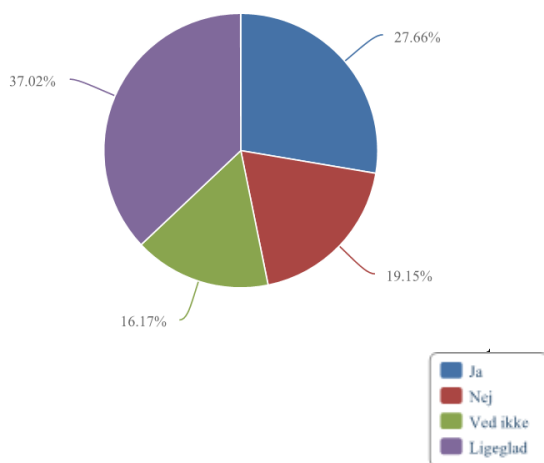


C. Er det vigtigt for dig med kunst/billeder på væggene?

Valgmuligheder	Alle
Ja	65
Nej	45
Ved ikke	38
Ligeglad	87
Antal elever, der har besvaret dette spørgsmål	235
Samlet antal elever, der har fået stillet dette spørgsmål	235

Valgmuligheder	Alle
Ja	27,66%
Nej	19,15%
Ved ikke	16,17%
Ligeglad	37,02%

Undervisningsmiljø 2015

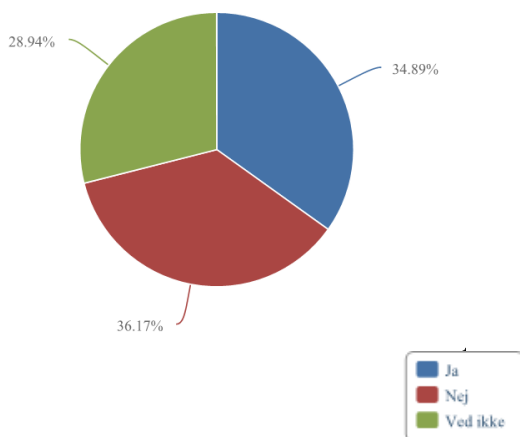


D. Er det vigtigt for dig, at elevernes egne billeder udstilles?

Valgmuligheder	Alle
Ja	82
Nej	85
Ved ikke	68
Antal elever, der har besvaret dette spørgsmål	235
Samlet antal elever, der har fået stillet dette spørgsmål	235

Valgmuligheder	Alle
Ja	34,89%
Nej	36,17%
Ved ikke	28,94%

Undervisningsmiljø 2015

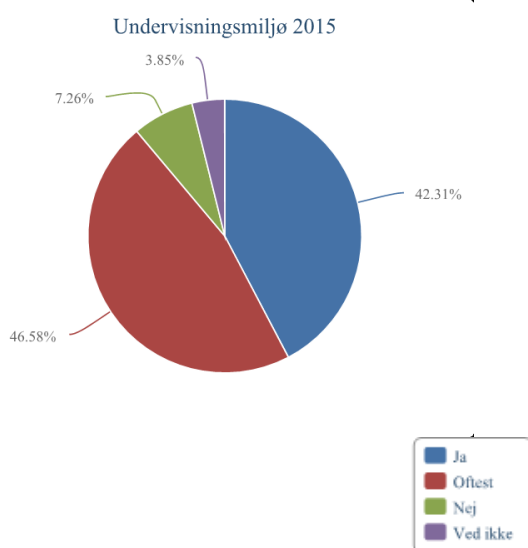


Frugt, mad- og mælkeordning

A. Er du tilfreds med frugtordningen på skolen?

Valgmuligheder	Alle
Ja	99
Oftest	109
Nej	17
Ved ikke	9
Antal elever, der har besvaret dette spørgsmål	234
Samlet antal elever, der har fået stillet dette spørgsmål	235

Valgmuligheder	Alle
Ja	42,31%
Oftest	46,58%
Nej	7,26%
Ved ikke	3,85%

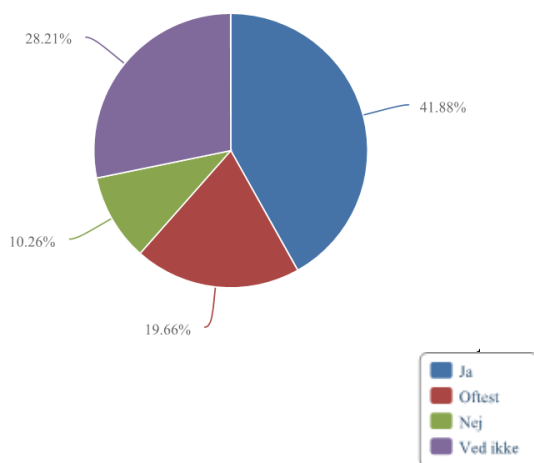


B. Er du tilfreds med madordningen på skolen?

Valgmuligheder	Alle
Ja	98
Oftest	46
Nej	24
Ved ikke	66
Antal elever, der har besvaret dette spørgsmål	234
Samlet antal elever, der har fået stillet dette spørgsmål	235

Valgmuligheder	Alle
Ja	41,88%
Oftest	19,66%
Nej	10,26%
Ved ikke	28,21%

Undervisningsmiljø 2015

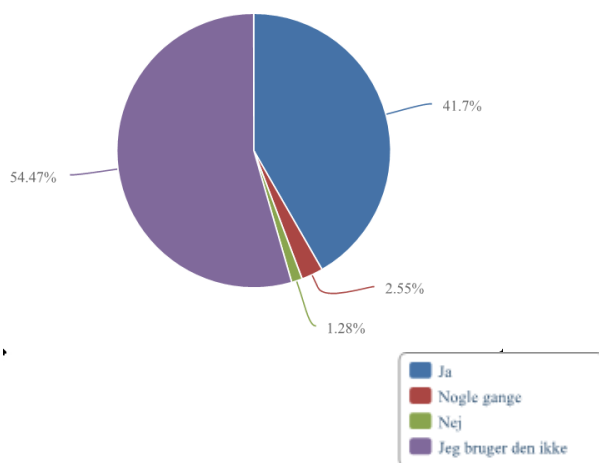


C. Er du tilfreds med mælkeordningen

Valgmuligheder	Alle
Ja	98
Nogle gange	6
Nej	3
Jeg bruger den ikke	128
Antal elever, der har besvaret dette spørgsmål	235
Samlet antal elever, der har fået stillet dette spørgsmål	235

Valgmuligheder	Alle
Ja	41,70%
Nogle gange	2,55%
Nej	1,28%
Jeg bruger den ikke	54,47%

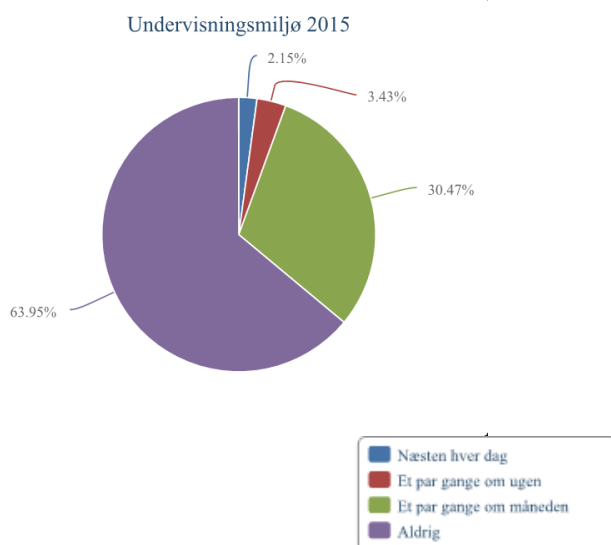
Undervisningsmiljø 2015



D. Hvor ofte benytter du madordningen?

Valgmuligheder	Alle
Næsten hver dag	5
Et par gange om ugen	8
Et par gange om måneden	71
Aldrig	149
Antal elever, der har besvaret dette spørgsmål	233
Samlet antal elever, der har fået stillet dette spørgsmål	235

Valgmuligheder	Alle
Næsten hver dag	2,15%
Et par gange om ugen	3,43%
Et par gange om måneden	30,47%
Aldrig	63,95%

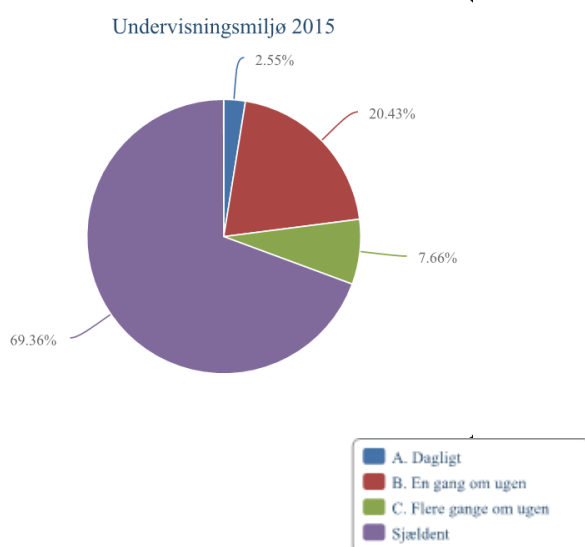


Elevautomat

A. Hvor ofte bruger du elevautomaten?

Valgmuligheder	Alle
A. Dagligt	6
B. En gang om ugen	48
C. Flere gange om ugen	18
Sjældent	163
Antal elever, der har besvaret dette spørgsmål	235

Valgmuligheder	Alle
A. Dagligt	2,55%
B. En gang om ugen	20,43%
C. Flere gange om ugen	7,66%
Sjældent	69,36%



B. Hvor tilfreds er du med varerne?

Valgmuligheder	Alle
A. Meget tilfreds	51
B. Tilfreds	154
C. Mindre tilfreds	25
Antal elever, der har besvaret dette spørgsmål	230
Samlet antal elever, der har fået stillet dette spørgsmål	235

Valgmuligheder	Alle
A. Meget tilfreds	22,17%
B. Tilfreds	66,96%
C. Mindre tilfreds	10,87%

